

クロス目地調整パウダー

「めじっ粉」

■ オフホワイト ■ ベージュ ■ グレー (継ぎ目充填処理剤)



クロス目地調整パウダー「めじっ粉」は、クロスジョイントの単純な隙に充填して使用する商品です。

従来ジョイントの際にはコーキングが使われてきました、コーキングには残存タックが有り空気中の塵・埃が付着し黒く汚れ、かえって目立つという2次クレームが多々発生しています、この現状を解消する為開発されたのがクロス目地調整パウダー「めじっ粉」です。

「めじっ粉」は、粉末状のため充填しやすく又隙以外の壁紙表面に付着した、余分なものは落しやすい、非常に作業性の良い充填材といえます。隙に充填された「めじっ粉」は室内の湿気で、成分中の合成樹脂により固着しそのままの状態を保ちます。

商品仕様

- 20g 容器入
- 100g 袋
- 空容器・100g 袋セット

使用上の注意

- ① 開封後は、完全に密封して下さい。
- ② めじっ粉に異物(セメント、砂、骨材等)の混入は行わないで下さい。
- ③ 使用の際は、より安全を高めるためにも手袋、防塵マスク、防塵眼鏡等をご使用下さい。万一過ってめじっ粉が目や口に入ったり、又多量に吸入した場合は、直ちに清水で洗眼やうがいを充分にした後、専門医師の処置を受けて下さい。
- ④ 本材の廃棄は、各地域の規制に基づいて処理をするか又は許可を受けた産業廃棄物処理業者に委託して下さい。
- ⑤ 目的用途以外には使用しないで下さい。

保管上の注意

- ① 本材料は、吸湿性がありますので水濡れの恐れのある所はもちろん、高温・高湿度条件下の所へは保管しないで下さい。
- ② 本材料は、子供の手の届く所には保管しないで下さい。
※その他詳しい注意事項は、めじっ粉製品安全データシートをご参照下さい。
※開封後はお早めにご使用下さい。

内装用・目地処理材の総合メーカー

NS 株式会社 ニットー



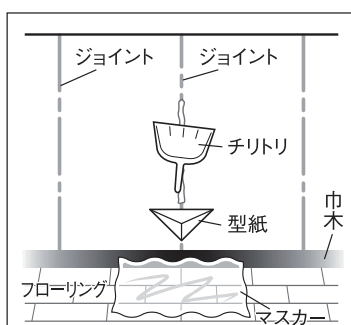
大阪営業所 大阪市西区川口3丁目10番30号
TEL(06)6582-4920 FAX(06)6582-4903

名古屋営業所 名古屋市中川区千音寺1丁目550番地
TEL(052)432-1133 FAX(052)432-1131

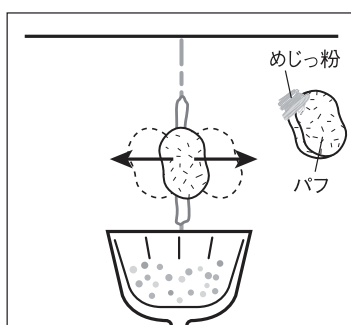
E-mail: info@ns-nitto.co.jp

特約店

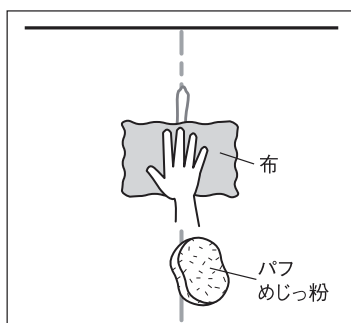
使用方法



ジョイントの隙の下部に、チリトリ或は型紙等を利用した粉受けを当て養生するか、床にマスカー等を用いて粉をフローリングの上に落とさないよう養生をする。



粉を、布・パフ（硬めのもの）等に付着させ、左右に撫でる。あるいは、たたくように隙に充填する。その場合ジョイント左右にあまり広がらないよう注意すること。



ジョイントの隙の大きさ、状態により施工手順を変える。

<単純な隙・複合した隙>

1・0.1mm以内であればそのまま充填する。

2・0.1~0.5mmの場合には固く絞った布で隙の部分を湿らせた後、充填する。

3・0.5mm以上であれば「めじっ粉」のみ充填では無理です、隙の周辺部をヘラなどでやや大きめに広げ、接着剤をヘラ・小筆を使い塗布しそのまま5分程度時間をおきます、その後クロス表面を手で押さえあふれ出た接着剤を布で拭き取りローラーを使い押さえます。尚且つ隙があれば「めじっ粉」を充填するとよいでしょう。

4・メクレがあり隙もある場合には3と同様に処理します。

5・カッターにより下地ボード迄切っている場合には「めじっ粉」での処理は不可能です。

