

3列穴・糊付

# ノーエンビ 4R コーナー補強テープ

厚み 0.6mm × 巾 54mm × 50m 巻

## 使用方法



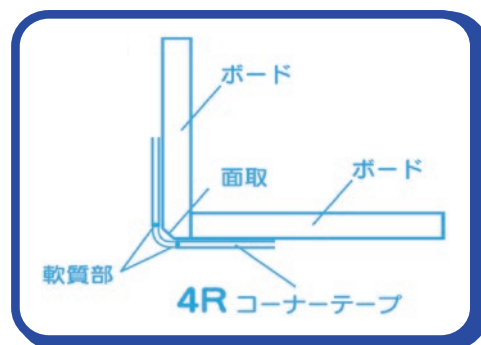
- ①コーナーテープを石膏ボードのコーナーの長さに合わせて、はさみ等でカットして下さい。
- ②コーナーテープR部横が2箇所の軟質材になっており、まず一方を強めにシゴいて下さい。次にもう一方を同様に強くシゴいてR部が中心になっているかを確認して下さい。
- ③コーナーテープを貼付ける前に、石膏ボード出隅部分をカッター等で面取りして下さい。(面取りする事によりR部を中心に合わせ易くなります。)
- ④コーナーテープの両面テープの離ケイ紙を剥がし、石膏ボード出隅にR部が中心になる様に貼り付け、最後に指先等でしっかり圧着して下さい。

## 特徴

- ・角部にクロスたわみが起きにくい『R』形状に仕上がります。
- ・18mm巾の両面テープ付きで、施工性・接着性が良好です。
- ・『HI-PS』は環境性に優れ、しなやかで割れにくい素材です。
- ・長巻タイプですので、必要な長さに切ってお使い頂けます。

## 注意事項

- ・ボードのよごれ・ほこりを除去してから施工して下さい。
- ・状況に応じてシーラー処理を行って下さい。
- ・低温時には十分な粘着力を得られない場合がありますので、事前に暖気をしてから施工して下さい。



内装用・目地処理材の総合メーカー

**NS** 株式会社 ニットー



大阪営業所 大阪市西区川口3丁目10番30号  
TEL<06>6582-4920 FAX<06>6582-4903

名古屋営業所 名古屋市中川区千音寺1丁目550番地  
TEL<052>432-1133 FAX<052>432-1131

特約店